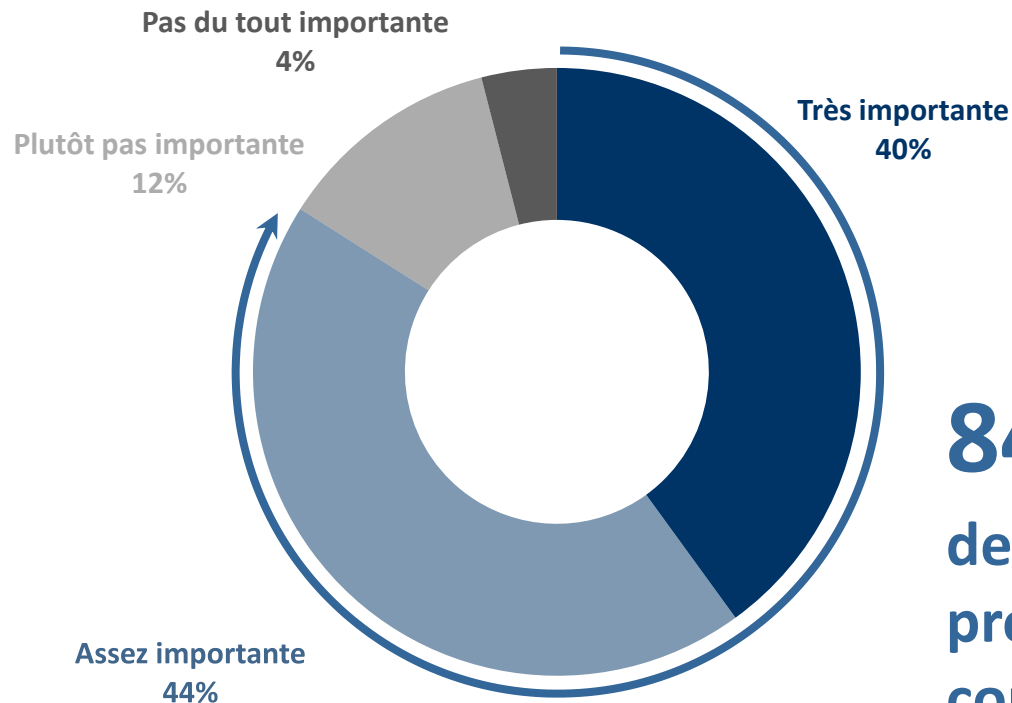
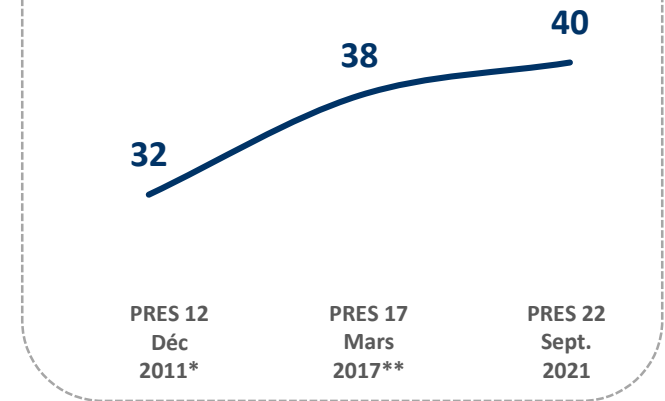


A | Le rapport des Français à la protection animale et la place de ce sujet dans le vote à l'élection présidentielle de 2022

QUESTION : Pour vous personnellement, la protection des animaux est-elle une cause... ?



Evolution de la proportion de Français considérant la protection des animaux comme une cause « très importante »



84%
des Français considèrent la
protection des animaux
comme une cause importante

*Sondage Ifop pour la Fondation 30 Millions d'Amis réalisé du 20 au 22 décembre 2011 par questionnaire auto-administré en ligne auprès d'un échantillon de 953 personnes inscrites sur les listes électorales, extrait d'un échantillon de 1 008 personnes, représentatif de la population française âgée de 18 ans et plus.

**Sondage Ifop pour le Collectif AnimalPolitique réalisé du 10 au 13 mars 2017 par questionnaire auto-administré en ligne auprès d'un échantillon de 949 personnes inscrites sur les listes électorales, extrait d'un échantillon de 1 000 personnes, représentatif de la population française âgée de 18 ans et plus.



Zoom sur le profil des Français pour qui la protection des animaux est « très importante »



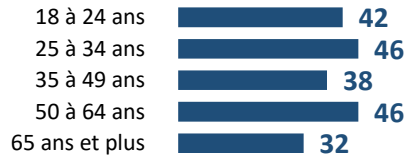
Note de lecture : 46% des femmes partagent ce point de vue

Pour rappel, la moyenne observée chez l'ensemble des Français se situe à **40%**

Sexe



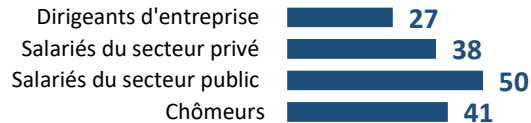
Age



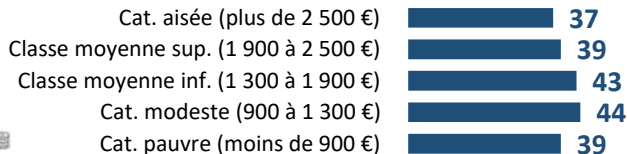
Catégorie socioprofessionnelle



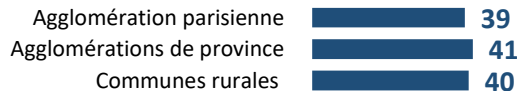
Statut d'emploi



Niveau de vie



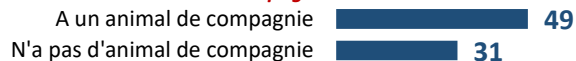
Taille de l'agglomération



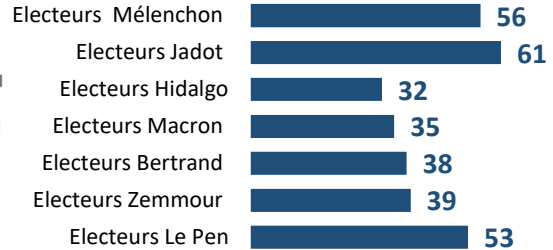
Région de résidence




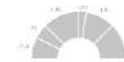
Possession d'un animal de compagnie



Intentions de vote à l'élection présidentielle de 2022 (1er tour)



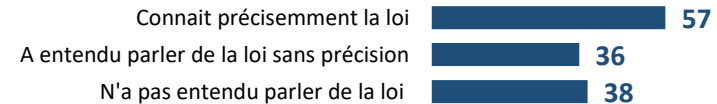
Proximité politique actuelle



Sentiment écologiste



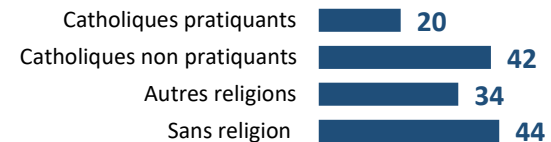
Notoriété de la loi contre la maltraitance animale



Adhésion à la loi contre la maltraitance animale

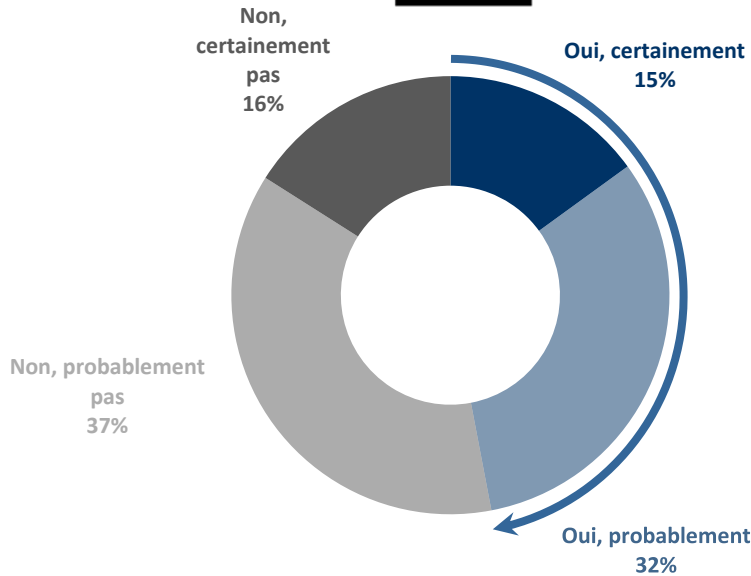


Religion déclarée



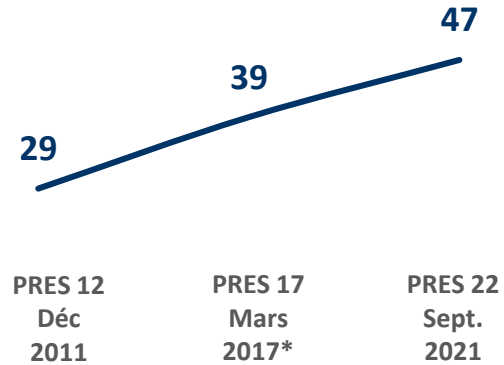
QUESTION : Au moment de voter à l'élection présidentielle, en avril 2022, les propositions des candidats en matière de protection animale pourraient-elles influencer votre vote ?

Base : inscrits sur les listes électorales

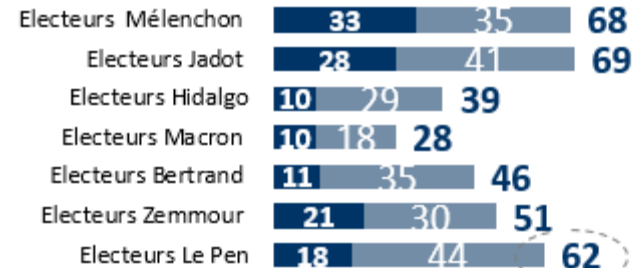


47% des électeurs pourraient voter en fonction des propositions d'un candidat sur le bien être animal

Evolution de la proportion d'électeurs dont le vote pourrait être influencé par les propositions en matière de bien être animal



Réponses des électeurs en fonction de leur vote à l'élection présidentielle de 2022



*Sondage Ifop pour le Collectif AnimalPolitique réalisé du 10 au 13 mars 2017 par questionnaire auto-administré en ligne auprès d'un échantillon de 949 personnes inscrites sur les listes électorales, extrait d'un échantillon de 1 000 personnes, représentatif de la population française âgée de 18 ans et plus.



Zoom sur le profil des électeurs pour qui les propositions en matière de bien être animal pourrait influencer leur vote en 2022



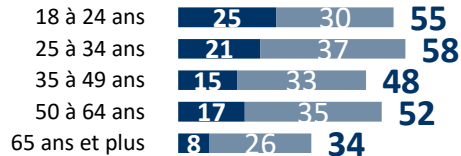
Note de lecture : 62% des électeurs potentiels de Marine Le Pen en 2022 partagent ce point de vue

Pour rappel, la moyenne observée chez l'ensemble des électeurs se situe à **47%**

Sexe



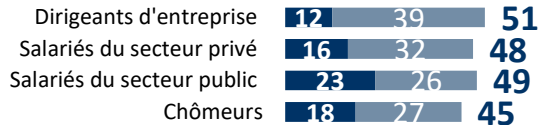
Age



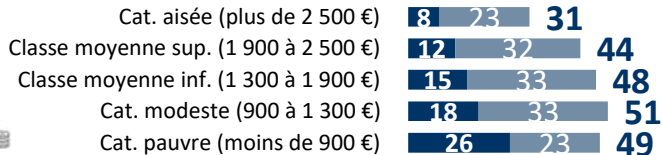
Catégorie socioprofessionnelle



Statut d'emploi



Niveau de vie



Taille de l'agglomération



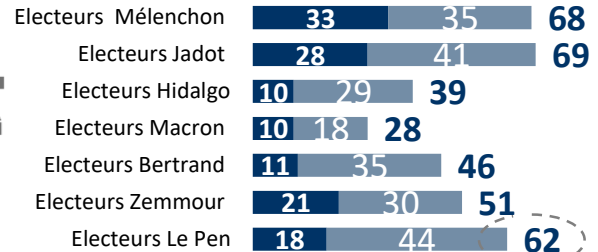
Région de résidence



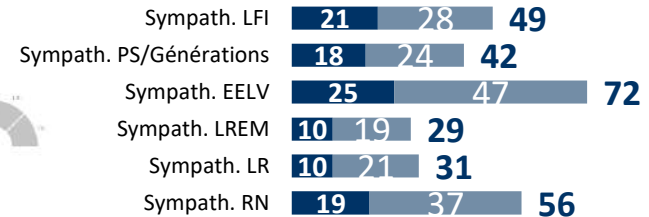

Possession d'un animal de compagnie



Intentions de vote à l'élection présidentielle de 2022 (1er tour)



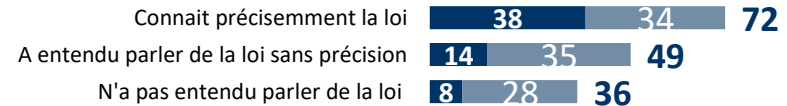
Proximité politique actuelle



Sentiment écologiste



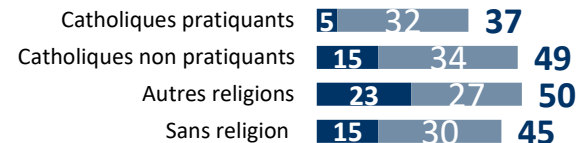
Notoriété de la loi contre la maltraitance animale



Adhésion à la loi contre la maltraitance animale



Religion déclarée



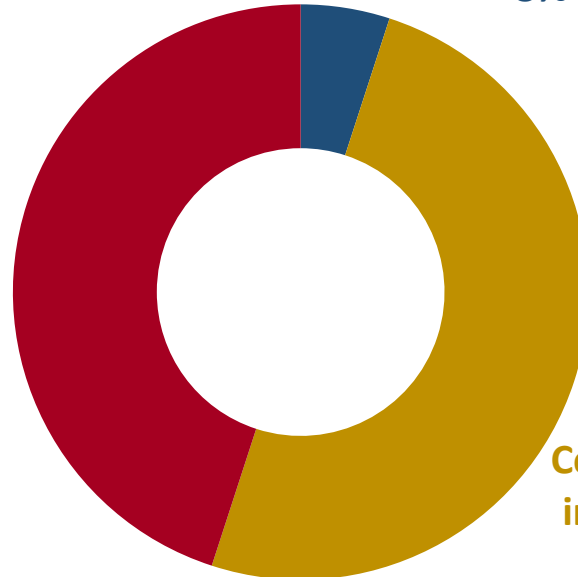
QUESTION : Le fait qu'un candidat affiche son soutien aux chasseurs durant la campagne présidentielle est-il de nature à vous inciter à... ?

Base : inscrits sur les listes électorales



**Ne pas voter pour
lui
45%**

**Voter pour lui
5%**



**Cela n'aura aucun
impact sur votre
vote
50%**



Proportion d'électeurs qu'un tel soutien dissuaderait de voter pour un candidat en fonction du vote à l'élection présidentielle de 2022



Electeurs Mélenchon	56
Electeurs Jadot	61
Electeurs Hidalgo	32
Electeurs Macron	35
Electeurs Bertrand	38
Electeurs Zemmour	53
Electeurs Le Pen	39



Zoom sur le profil des électeurs pour qui le soutien d'un candidat aux chasseurs durant la campagne présidentielle est de nature à les inciter à ne pas voter pour lui



Note de lecture : 55% des sympathisants EELV partagent ce point de vue

Pour rappel, la moyenne observée chez l'ensemble des électeurs se situe à **45%**

Sexe



Hommes **38**
Femmes **51**

Age



18 à 24 ans **50**
25 à 34 ans **51**
35 à 49 ans **46**
50 à 64 ans **48**
65 ans et plus **37**

Catégorie socioprofessionnelle



Cadres et profession intel. sup. **48**
Professions intermédiaires **48**
Employés **52**
Ouvriers **48**

Statut d'emploi



Dirigeants d'entreprise **41**
Salariés du secteur privé **48**
Salariés du secteur public **51**
Chômeurs **33**

Niveau de vie



Cat. aisée (plus de 2 500 €) **42**
Classe moyenne sup. (1 900 à 2 500 €) **48**
Classe moyenne inf. (1 300 à 1 900 €) **41**
Cat. modeste (900 à 1 300 €) **46**
Cat. pauvre (moins de 900 €) **45**

Taille de l'agglomération



Agglomération parisienne **41**
Agglomérations de province **49**
Communes rurales **36**

Région de résidence



Île-de-France **40**
Province **46**

Possession d'un animal de compagnie




A un animal de compagnie **45**
N'a pas d'animal de compagnie **56**

Intentions de vote à l'élection présidentielle de 2022 (1er tour)



Electeurs Mélenchon **56**
Electeurs Jadot **61**
Electeurs Hidalgo **32**
Electeurs Macron **35**
Electeurs Bertrand **38**
Electeurs Zemmour **53**
Electeurs Le Pen **39**

Proximité politique actuelle



Sympath. LFI **47**
Sympath. PS/Généralistes **45**
Sympath. EELV **55**
Sympath. LREM **35**
Sympath. LR **25**
Sympath. RN **47**

Sentiment écologiste



Se sent écologiste **47**
Ne se sent pas écologiste **31**

Notoriété de la loi contre la maltraitance animale



Connait précisément la loi **57**
A entendu parler de la loi sans précision **36**
N'a pas entendu parler de la loi **38**

Adhésion à la loi contre la maltraitance animale



Favorables à la loi **44**
Pas favorables à la loi **7**

Religion déclarée



Catholiques pratiquants **20**
Catholiques non pratiquants **42**
Autres religions **34**
Sans religion **44**

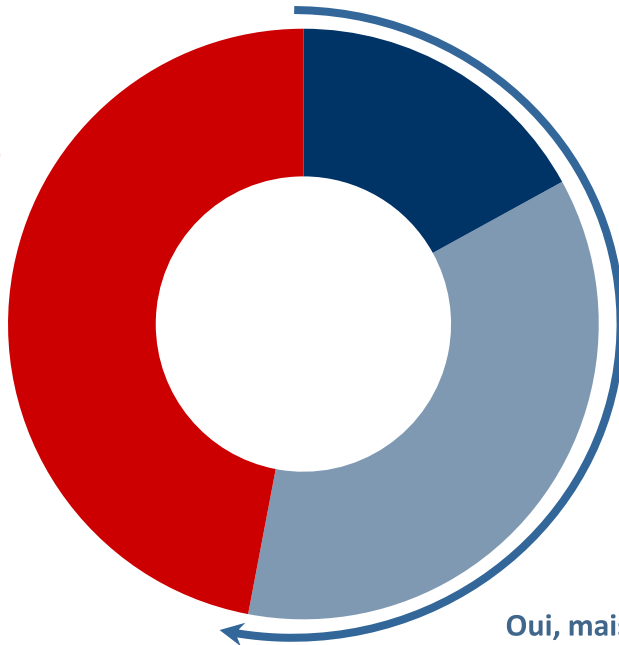
B | Le regard des Français sur la loi contre la maltraitance animale

QUESTION : Vous personnellement, avez-vous entendu parler de cette proposition de loi ?



Oui, et vous voyez
précisément de quoi il s'agit
17%

Non
47%



Oui, mais vous ne voyez pas
précisément de quoi il s'agit
36%



Réponses « voit précisément de quoi
il s'agit » selon l'importance accordée
à la protection animale



53%

des Français ont entendu
parler de la proposition de loi

Zoom sur le profil des Français ayant entendu parler de la loi sur la maltraitance animale

Note de lecture : 60% des personnes se sentant écologistes partagent ce point de vue

Pour rappel, la moyenne observée chez l'ensemble des Français se situe à **53%**

Sexe



Hommes	20	36	56
Femmes	15	35	50

Age



18 à 24 ans	20	38	58
25 à 34 ans	15	29	44
35 à 49 ans	15	31	46
50 à 64 ans	22	35	57
65 ans et plus	14	44	58

Catégorie socioprofessionnelle



Cadres et profession intel. sup.	14	49	63
Professions intermédiaires	15	32	47
Employés	19	28	47
Ouvriers	9	32	41

Statut d'emploi



Dirigeants d'entreprise	22	37	59
Salariés du secteur privé	13	34	47
Salariés du secteur public	18	34	52
Chômeurs	13	35	48

Niveau de vie



Cat. aisée (plus de 2 500 €)	23	34	57
Classe moyenne sup. (1 900 à 2 500 €)	13	44	57
Classe moyenne inf. (1 300 à 1 900 €)	16	37	53
Cat. modeste (900 à 1 300 €)	16	35	51
Cat. pauvre (moins de 900 €)	19	26	45

Taille de l'agglomération



Agglomération parisienne	24	38	62
Agglomérations de province	16	35	51
Communes rurales	15	36	51

Région de résidence



Île-de-France	24	35	59
Province	15	36	51

Possession d'un animal de compagnie



A un animal de compagnie	7	46	53
N'a pas d'animal de compagnie	19	37	56

Intentions de vote à l'élection présidentielle de 2022 (1er tour)



Electeurs Mélenchon	24	37	61
Electeurs Jadot	10	45	55
Electeurs Hidalgo	9	63	72
Electeurs Macron	16	36	52
Electeurs Bertrand	30	37	67
Electeurs Zemmour	40	33	73
Electeurs Le Pen	15	37	52

Proximité politique actuelle

Sympath. LFI	18	37	55
Sympath. PS/Généralistes	19	41	60
Sympath. EELV	14	51	65
Sympath. LREM	21	35	56
Sympath. LR	29	35	64
Sympath. RN	20	42	62

Sentiment écologiste



Se sent écologiste	21	39	60
Ne se sent pas écologiste	12	31	43

Notoriété de la loi contre la maltraitance animale



Connait précisément la loi	12	31	43
A entendu parler de la loi sans précision	12	31	43
N'a pas entendu parler de la loi	12	31	43

Adhésion à la loi contre la maltraitance animale



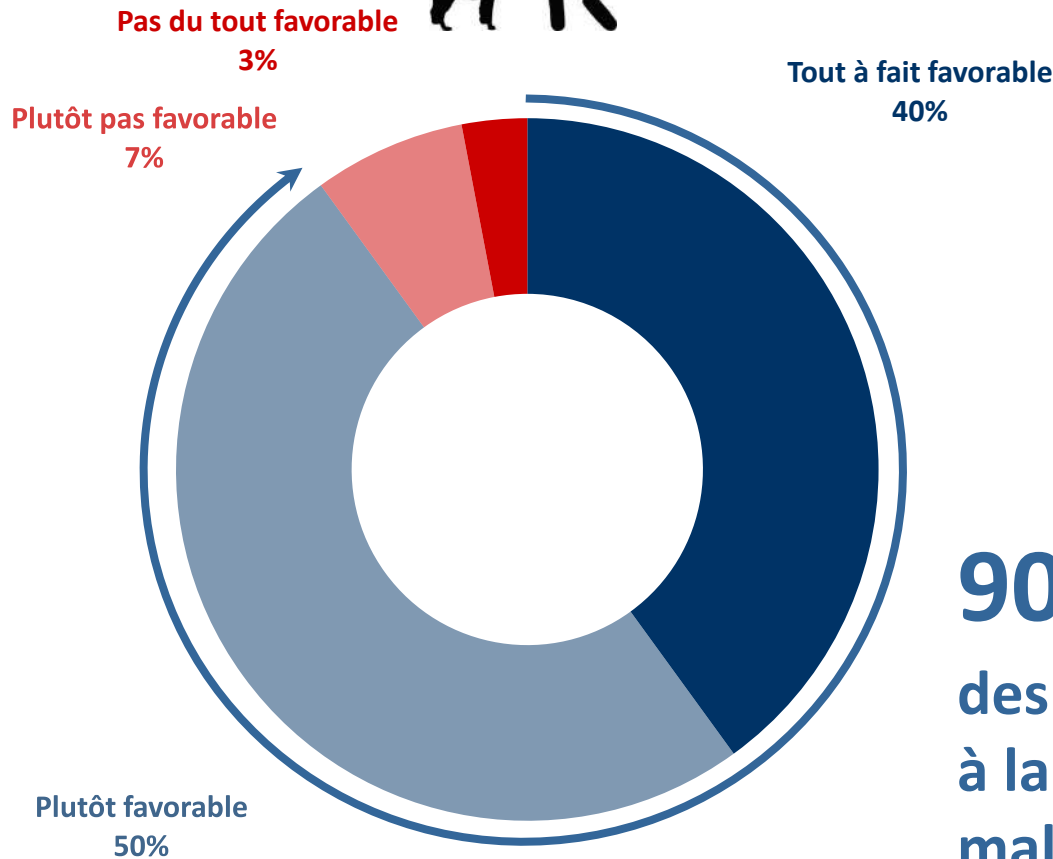
Favorables à la loi	18	36	54
Pas favorables à la loi	11	34	45

Religion déclarée

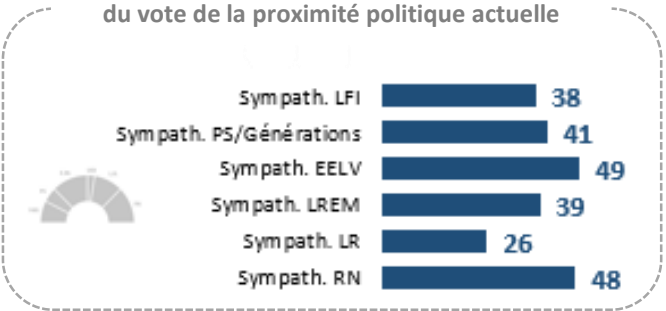


Catholiques pratiquants	16	36	52
Catholiques non pratiquants	20	38	58
Autres religions	22	33	55
Sans religion	13	36	49

QUESTION : Au regard de ce que vous en savez, êtes-vous favorable ou opposé à cette loi visant à renforcer la lutte contre la maltraitance animale ?



Réponses « Tout à fait favorable » en fonction du vote de la proximité politique actuelle



90%
des Français sont favorables à la loi de lutte contre la maltraitance animale



Zoom sur le profil des Français « tout à fait favorable » à la loi de lutte contre la maltraitance animale



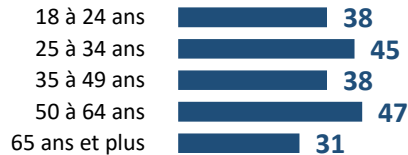
Note de lecture : 65% des personnes connaissant précisément la loi partagent ce point de vue

Pour rappel, la moyenne observée chez l'ensemble des Français se situe à **40%**

Sexe



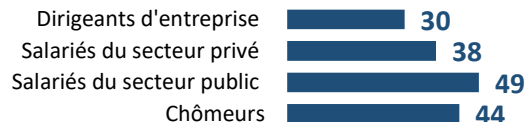
Age



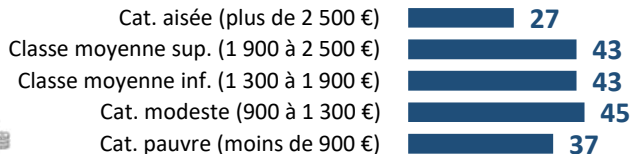
Catégorie socioprofessionnelle



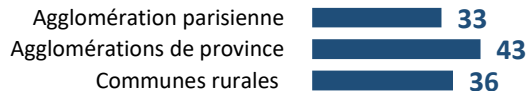
Statut d'emploi



Niveau de vie



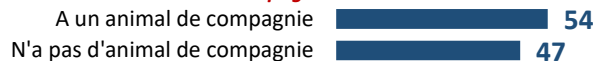
Taille de l'agglomération



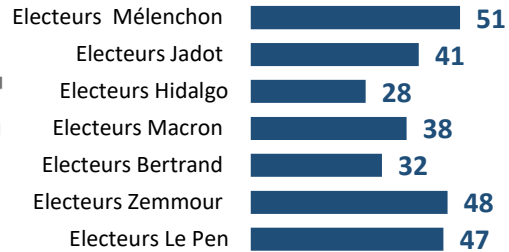
Région de résidence




Possession d'un animal de compagnie



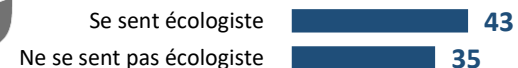
Intentions de vote à l'élection présidentielle de 2022 (1er tour)



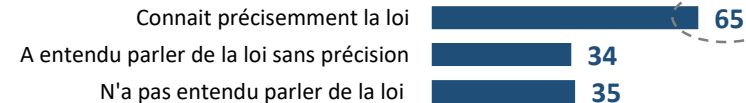
Proximité politique actuelle



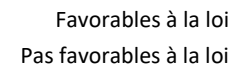
Sentiment écologiste



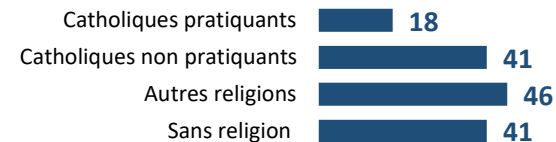
Notoriété de la loi contre la maltraitance animale



Adhésion à la loi contre la maltraitance animale



Religion déclarée



QUESTION : Personnellement, êtes-vous favorable ou opposé à l'application en France des mesures suivantes...?

*Taux d'adhésion à la mesure
(en %)*



L'interdiction de détention d'animaux en cas de condamnation pour maltraitance animale



Le durcissement des sanctions et des peines applicables aux personnes coupables d'actes de cruauté et de sévices graves infligés à un animal



L'obligation de stérilisation des chats errants



L'interdiction de la détention d'animaux sauvages



La création d'un certificat de sensibilisation pour tout achat d'un animal de compagnie



L'interdiction de l'élevage de visons pour la fourrure



L'interdiction de la vente de chiens et chats dans les animaleries (en ligne et en boutique)



L'interdiction de l'utilisation de certains animaux sauvages lors de spectacles itinérants ou de foires (cirques, parcs aquatiques, émissions de télévision, manèges...)



*Sondage Ifop pour la Fondation Brigitte Bardot réalisé par questionnaire auto-administré en ligne du 5 au 7 août 2020 auprès d'un échantillon de 1 009 personnes, représentatif de la population française âgée de 18 ans et plus.

**Sondage Ifop pour la Fondation 30 Millions d'Amis réalisé par questionnaire auto-administré en ligne du 15 au 16 janvier 2020 auprès d'un échantillon de 1 010 personnes, représentatif de la population française âgée de 18 ans et plus.



Zoom sur le profil des Français favorables à l'interdiction de vente d'animaux dans les animaleries



Note de lecture : 70% des personnes ayant un animal de compagnie partagent ce point de vue

Pour rappel, la moyenne observée chez l'ensemble des Français se situe à **69%**

Sexe



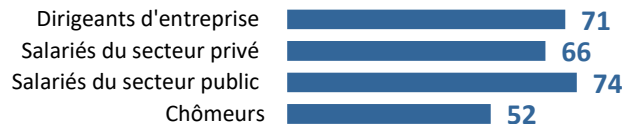
Age



Catégorie socioprofessionnelle



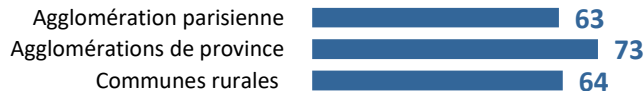
Statut d'emploi



Niveau de vie



Taille de l'agglomération



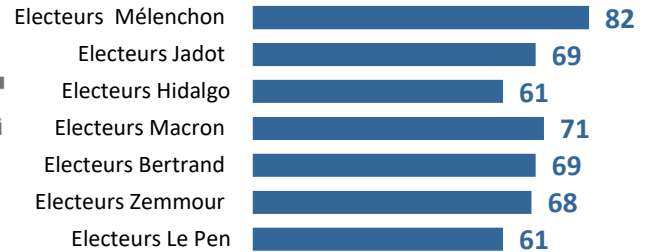
Région de résidence



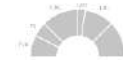
Possession d'un animal de compagnie



Intentions de vote à l'élection présidentielle de 2022 (1er tour)



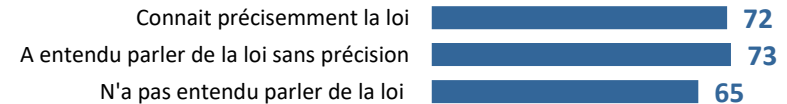
Proximité politique actuelle



Sentiment écologiste



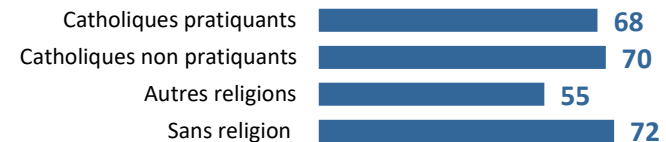
Notoriété de la loi contre la maltraitance animale



Adhésion à la loi contre la maltraitance animale



Religion déclarée



QUESTION : Et êtes-vous favorable ou opposé à ce que figurent dans la loi contre la maltraitance animale les mesures suivantes...?

*Taux d'adhésion à la mesure
(en %)*

Les mesures visant les animaux d'élevage



L'interdiction de l'élevage intensif d'animaux dans des espaces réduits



L'obligation d'installer un système de vidéosurveillance dans les lieux de mise à mort des animaux



L'interdiction de l'élevage des poules pondeuses en cage



Les mesures visant les loisirs animaliers



L'interdiction de la chasse à courre



L'interdiction de la corrida, y compris dans les régions où elle est autorisée au nom des traditions locales



Les mesures visant les animaux domestiques



L'interdiction de la vente de chiens et chats via des petites annonces entre particuliers



L'obligation de suivre des cours de dressage avant l'adoption d'un animal domestique



L'introduction d'un permis payant de détention d'un animal de compagnie



La création d'un impôt supplémentaire aux propriétaires d'animaux



*Sondage Ipsos pour Royal Canin réalisé par questionnaire auto-administré en ligne du 26 au 28 mai 2020 auprès d'un échantillon de 1 003 personnes, représentatif de la population française âgée de 18 ans et plus.

**Sondage Ifop pour la Fondation 30 Millions d'Amis réalisé par questionnaire auto-administré en ligne du 15 au 16 janvier 2020 auprès d'un échantillon de 1 010 Français âgés de 18 ans et plus



Zoom sur le profil des Français favorables à l'interdiction de la corrida dans les régions où elle est autorisée au nom des traditions locales



Note de lecture : 68% des sympathisants RN partagent ce point de vue
 Pour rappel, la moyenne observée chez l'ensemble des Français se situe à **65%**

Sexe



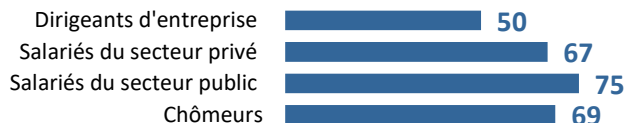
Age



Catégorie socioprofessionnelle



Statut d'emploi



Niveau de vie



Taille de l'agglomération



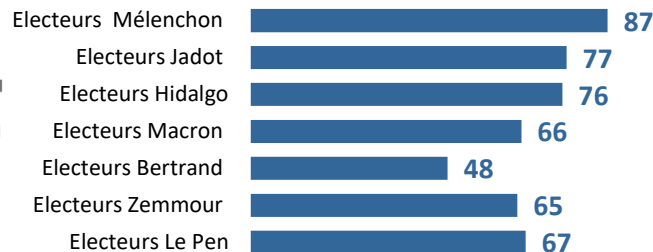
Région de résidence



Possession d'un animal de compagnie



Intentions de vote à l'élection présidentielle de 2022 (1er tour)



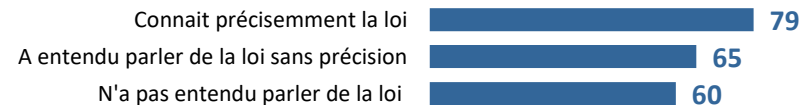
Proximité politique actuelle



Sentiment écologiste



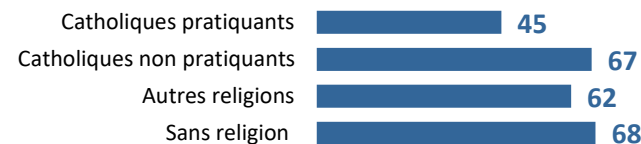
Notoriété de la loi contre la maltraitance animale



Adhésion à la loi contre la maltraitance animale



Religion déclarée





Zoom sur le profil des Français favorables à l'interdiction de vente d'animaux via des petites annonces entre particuliers



Note de lecture : 57% des personnes ayant un animal de compagnie partagent ce point de vue

Pour rappel, la moyenne observée chez l'ensemble des Français se situe à **53%**

Sexe



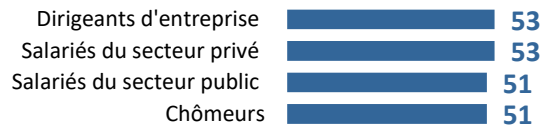
Age



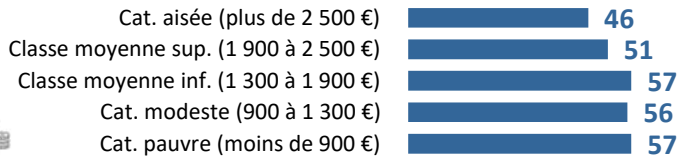
Catégorie socioprofessionnelle



Statut d'emploi



Niveau de vie



Taille de l'agglomération




Région de résidence




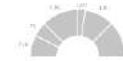
Possession d'un animal de compagnie



Intentions de vote à l'élection présidentielle de 2022 (1er tour)



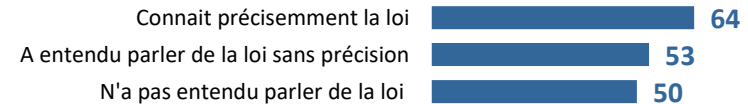
Proximité politique actuelle



Sentiment écologiste



Notoriété de la loi contre la maltraitance animale



Adhésion à la loi contre la maltraitance animale



Religion déclarée

