

Résultats de notre  
**Grande enquête Promesse de Fleurs du 3 septembre 2019 :**

**Quel impact le changement climatique a-t-il sur votre jardin et vos pratiques de jardinage ? (Échantillon de 5800 personnes sondées en ligne)**

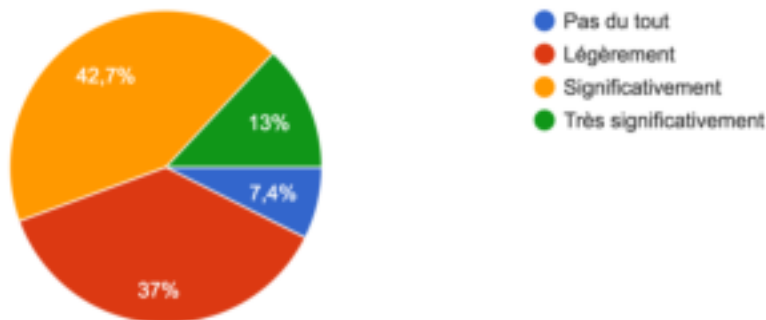
**Votre jardin a-t-il souffert de la sécheresse ?**



**Quelle est la situation de votre jardin en cette fin d'été ? (Plusieurs réponses possibles)**

- De nombreuses fleurs sont grillées et les feuilles sont brûlées : 53,4%
- La pelouse a complètement grillé : 42,2%
- Au potager : les fruits et légumes ont souffert : 42%
- Pas ou peu de dégâts : 25,7%
- J'ai perdu des végétaux installés depuis de nombreuses années : 18,7%

## Avez-vous adapté vos pratiques de jardinage à la sécheresse estivale ?



## Qu'avez-vous mis en place ? (Plusieurs réponses possibles)

- Un arrosage adapté : 63,1%
- Un paillage plus épais : 62,5%
- Un binage plus fréquent : 27,4%

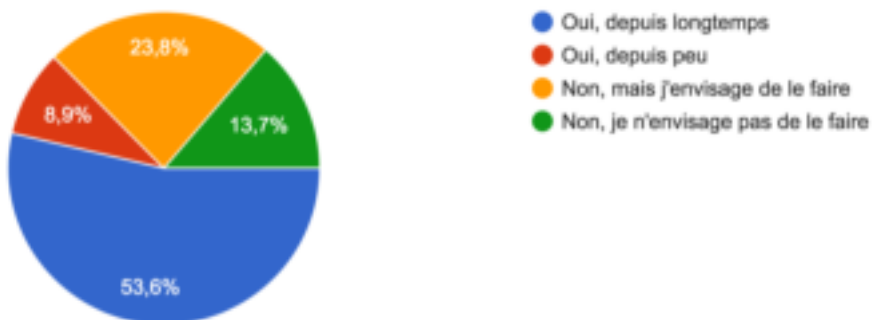
## Arrosage : quelles mesures avez-vous prises ?



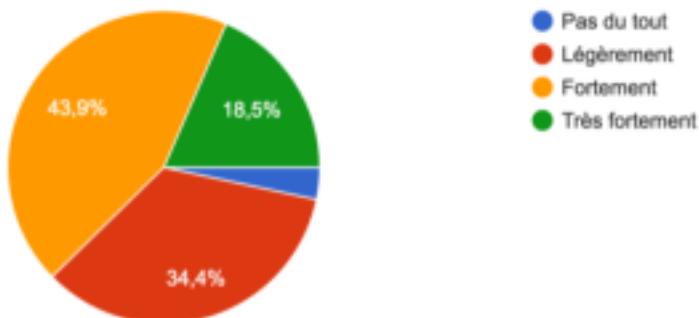
## Avez-vous eu recours à un arrosage automatique ?



### Recyclez-vous l'eau de pluie ?



### A l'avenir, allez-vous adapter votre jardinage et vos végétaux à la nouvelle donne climatique ?



### Comment allez-vous faire évoluer vos pratiques de jardinage (plusieurs réponses possibles)

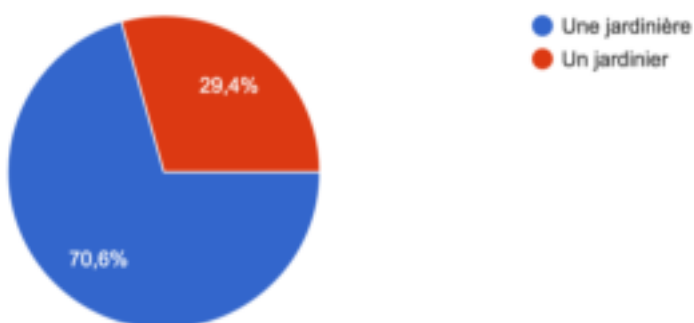
- Planter des végétaux moins exigeants en eau : 65,9%
- Adopter des végétaux mieux adaptés au climat et au sol : 53,2%
- Planter des végétaux qui favorisent la biodiversité au jardin 44,3%
- Planter des arbres pour créer des zones d'ombre 24,5%

### Quel(s) végétaux aimeriez-vous installer dans votre jardin (plusieurs réponses possibles) ?

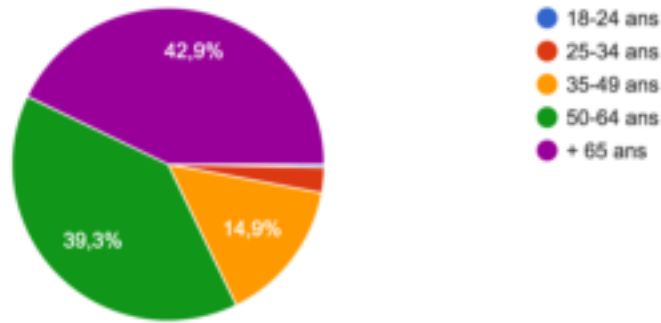
- Des vivaces résistantes à la sécheresse (82,6%)
- Des feuillages décoratifs, tels que la cordyliné ou le phormium (23,3%)
- Des succulentes, comme l'agave ou la joubarbe (19,6%)
- Des arbres de type méditerranéen, tels que palmier ou olivier (13,9%)

### Echantillon sondé :

Vous êtes :



### Dans quelle tranche d'âge vous situez-vous ?



### Dans quelle région vous situez-vous ?

- Auvergne-Rhône-Alpes : 11,5%
- Nouvelle-Aquitaine : 11,4%
- Île-de-France : 11,2%
- Hauts-de-France : 9,2%
- Grand Est : 8,3%
- Occitanie : 7,9%
- Bourgogne-Franche-Comté
- Centre-Val de Loire : 6,7%
- Normandie : 6,7%
- Bretagne : 5,7%
- Pays de la Loire : 5,4%
- Provence-Alpes-Côte d'Azur : 4,8%
- Corse : 0,2%